



# Peinture à points


373 Tortue



1. Sur une feuille noire, dessine un ovale pour la carapace de la tortue marine, et d'autres ovales sur la carapace. Ajoute quatre nageoires, la tête et la queue.



2. Remplis les petits ovales de peinture verte. Laisse sécher. Trempe un coton-tige dans de la peinture blanche et ajoute des points dans quelques ovales.



3. Remplis toutes les formes avec des points colorés. Une fois sec, peins deux grands ronds pour les yeux et ajoute les points noirs des pupilles.

En arrière-plan, dessine des lignes sur le papier puis remplis les formes avec des points de couleur.

374 Kangourou

Trace une forme simple pour le corps et la tête, puis dessine des lignes qui diviseront les formes en plusieurs sections.