



# Collage marin en papier journal


985 Faire un collage



1. Dessine une ligne de vagues en haut d'une feuille de papier fin de couleur bleue (le papier cadeau est idéal) : c'est l'arrière-plan.



2. Froisse le papier en une boule compacte, puis déplie-le et lisse-le avant de le coller sur une autre feuille de papier bleu.

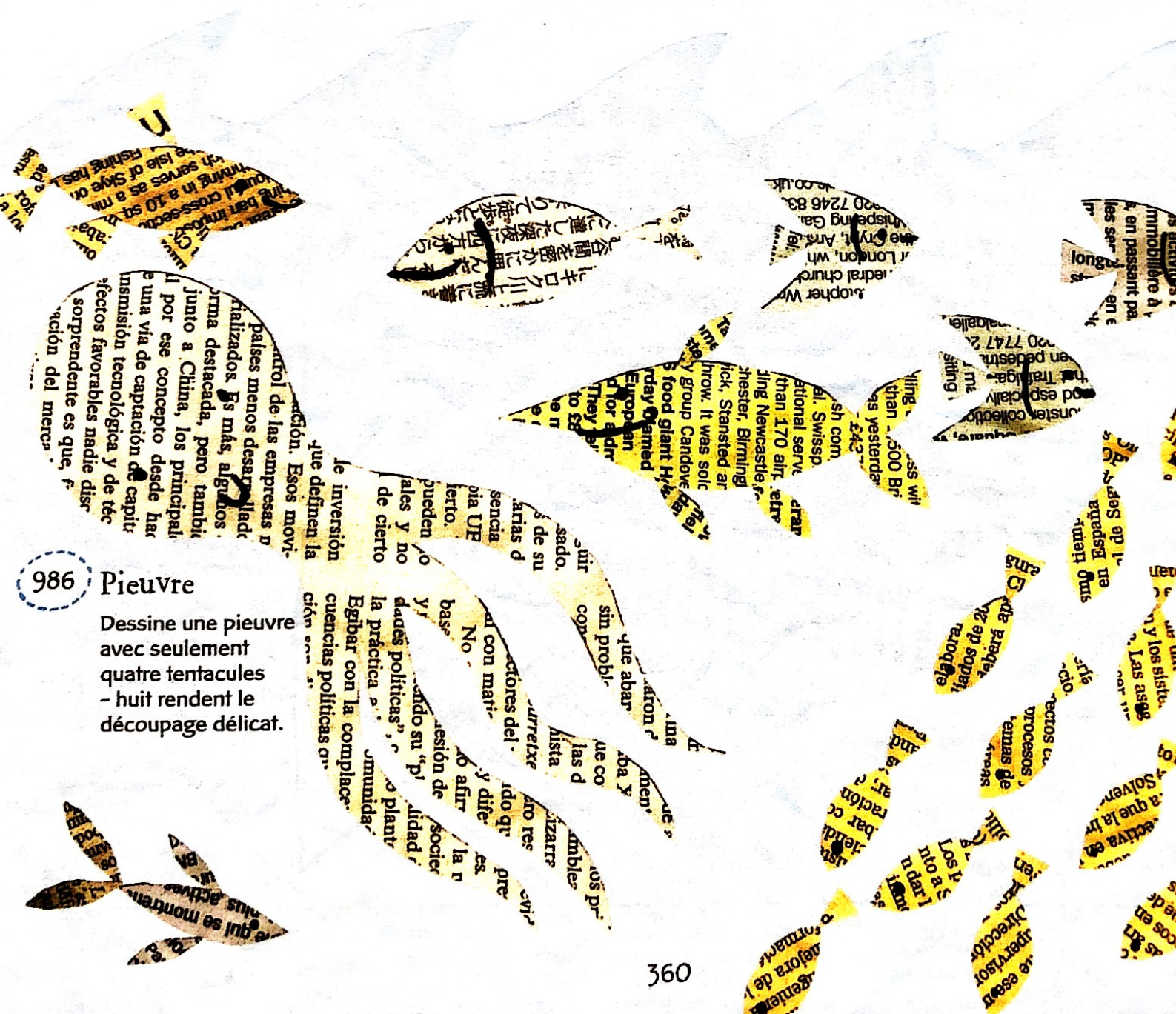


3. Pour faire un banc de poissons, découpe une bande de papier journal et plie-la en deux plusieurs fois. Dessine un poisson.

Fais un œil à chaque poisson.



4. Découpe la forme à travers toutes les épaisseurs. Colle les poissons obtenus sur le fond, tous orientés dans la même direction.



986 Pieuvre

Dessine une pieuvre avec seulement quatre tentacules - huit rendent le découpage délicat.

